


## 2023年网上报名管理扣完



在现实生活中，我们经常会遇到一些需要网上报名的情况。比如，报名参加某个比赛、申请某个职位、或者报名参加某个培训课程。在报名时，我们通常会遇到一些需要填写的信息，比如姓名、身份证号、手机号等等。这些信息都是非常重要的，也是我们进行网上报名的基础。但是，有时候我们会遇到一些问题，比如信息填写错误、或者信息被系统扣完等等。这时候，我们就需要找到解决问题的方法。本文将介绍一些关于网上报名管理扣完的问题，并提供一些实用的解决方案。


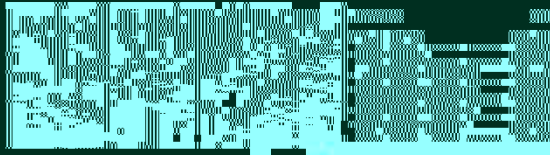
退选后，学生本人可到教务外指窗地点进行补、退、改选课。届时教务处人员在场给予指导解决。

3. 第二阶段结束后，选课时间关闭。教务处不再办理任何补、退、改选课手续。各二级学院可从“正方教务管理系统”查询学生的选课信息，各二级学院学生可从“数字化校园信息平台”查询本人的最终选课结果。

## 第十二条 选课流程

1. 选课系统地址：<http://10.100.4.70:8080/academic/academic.html>



2. 选课系统入口



15

55


16



5、进入选课界面后，按照要求选择心仪的选修课程，选择完毕后点击右下方的提交



6、在规定的选课时间学生可以退选，重新再选择



7、选课结束后，在菜单“网上选课”——“学生选课情况查询”中可以看到本学期所有要上的课程

